

Anlageziel

Ziel des Fonds ist es Ertrag zu erwirtschaften durch Zinseinnahmen sowie Kapitalgewinne. Der Fonds investiert in Anleihen weltweit, ohne geographische oder sektorielle Restriktionen. Die Anlagen werden überwiegend in Euro vorgenommen. Die Währungsrisiken gegenüber Basiswährung des Fonds werden grösstenteils abgesichert.


Historische Wertentwicklung

	Januar	Februar	März	April	Mai	Juni	Juli	August	September	Oktober	November	Dezember
2020	-	-	-	-	-	-	-	1.99%	-0.60%	0.13%	5.19%	1.52%
2021	0.95%	0.58%	0.12%	0.89%	0.90%	1.15%	0.30%	1.15%	-1.28%	-1.01%	-1.62%	0.89%
2022	-2.41%	-3.88%	-3.19%	-3.42%	-1.42%	-6.06%	1.84%	0.64%	-3.86%	0.94%	5.24%	-0.18%
2023	3.83%	-1.70%	-0.88%	0.14%	0.42%	0.94%	2.03%	-1.24%	-0.64%	-0.72%	2.32%	2.97%
2024	0.79%	0.25%	4.39%									

Historische Wertentwicklung

	1 Monat	3 Monate	6 Monate	YTD	Seit Auflage
Kumulierte (%)	4.39%	5.37%	10.22%	5.37%	7.78%

Risiko- und Ertragsprofil



SRRI Skala von 1 (geringstes Risiko) bis 7 (höchstes Risiko); Risiko 1 kann nicht mit einer risikofreien Anlage gleich gesetzt werden. Dieser Indikator kann sich im Laufe der Zeit verändern.

Kumulierte Nettoperformance seit Markteinführung



Vermögensaufteilung

Top Positionen in %

UNICREDIT SPA	4.74
FORD MOTOR CREDIT CO LLC	3.54
AMS-OSRAM AG	2.78
BATH & BODY WORKS INC	2.74
ASG FINANCE DESIGNATED	2.71

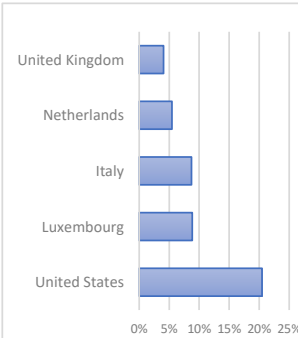
Top 5 Sektoren in %

Financials	26.77%
Energy	16.25%
Government	13.33%
Consumer Discretionary	12.47%
Utilities	6.39%

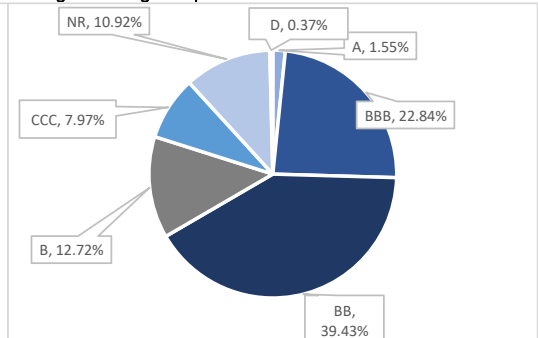
Wesentliche Faktoren

Volatilität (1 Jahr annualisiert)	7.88%	Durchschnittliches gewichtetes Rating	BB
Rendite auf Verfall	8.40%	Durchschnittlicher gewichteter Coupon in	5.11%
Modified Duration	4.10		

Top 5 Risikoländer



Rating Verteilung Bondportfolio



Eckdaten des Fonds

NIW	97.94	Gebühr:		Codes:		Einmalanlage	1 unit	Invest. manager	Colombo Wealth SA
Fondsgröße	28.6Mln CHF	Eintritts	5.00%	ISIN	LU2201849432	e		Fondsmanager	Edoardo Barbieri
Währung	CHF	Rücknahme	-	BLOOMBERG	SSGBAC LX	Rechtsform	UCITS		
DVD politik	ACC	Verwaltungs	1.2%	WKN	-	Registrierung	LU, CH, IT	Auflagedatum	05/08/2020
Liquidität	Daily	Wertsteigerungs	10% (HWM)	Valoren	55780300			Anlagehorizont	Mindestens 5 Jahre

*** Das High-Water-Mark-Modell wird zur Berechnung der Performancegebühren verwendet. Der Zeitraum für die Performance-Fee ist jährlich und endet am letzten Bewertungstag eines jeden Kalenderjahres. Die Performance-Fee ist jährlich nachträglich aus dem Vermögen des Teilfonds zu zahlen. Die Performance-Fee entspricht 10 % der positiven Differenz zwischen dem Nettoinventarwert pro Aktie und der High Water Mark.

Gesetzlichen Vertreter und lokale Zahlstelle

Schweiz	ACOLIN Fund Services AG, Affolternstrasse 56, CH-8050 Zurich
Schweiz	Banque Cantonale de Genève, Quai de l'île 17, CH-1204 Geneva
Deutschland	Marcard, Stein & CO AG
Deutschland	Marcard, Stein & CO AG

Allgemeine Informationen

Verwaltungsgesellschaft	European Capital Partners
Depotbank & Admin.	Banque de Luxembourg
Sub-Administrator	European Fund Administration
Wirtschaftsprüfer	Ernst & Young S.A.

Rechtlicher Hinweis

Strategic Selection Fund SICAV ist eine in Luxemburg registrierte "Société d'Investissement à Capital Variable" nach luxemburgischem Recht und der Richtlinie 2009/65/EG des Europäischen Rates vom 13. Juli 2009 (OGAW) und wird von der "Commission de Surveillance du Secteur Financier" (CSSF), der luxemburgischen Finanzdienstleistungsbehörde, reguliert. Die Wertentwicklung einer Anlage in der Vergangenheit ist kein Indikator für die zukünftige Wertentwicklung, da der Nettoinventarwert des Portfolios von den Marktbewegungen abhängt. Diese Informationen stellen weder ein Angebot an irgendjemanden noch eine Aufforderung zur Zeichnung von Anteilen des Strategic Selection Fund SICAV durch irgendjemanden dar. Diese Informationen sind nicht als Beratung zu verstehen und stellen daher keine Empfehlung zum Kauf oder Verkauf von Anteilen dar. Zeichnungen von Anteilen der Gesellschaft können nur auf der Grundlage des aktuellen Key Investor Information Document und des Prospekts zusammen mit dem letzten geprüften Jahresbericht erfolgen, die kostenlos unter www.ecp.lu oder bei European Capital Partners (Luxembourg) S.A., den örtlichen Vertretern, Informationsstellen oder Vertriebsstellen erhältlich sind.